



**COMUNE DI SANT'ANGELO IN VADO**  
**Provincia di Pesaro-Urbino**

# **RENDICONTO SEMPLIFICATO PER IL CITTADINO**

## **ESERCIZIO FINANZIARIO 2019**

*(Art. 11, comma 2, del D.Lgs. 23 giugno 2011, n. 118)*

\* \* \*

D. Lgs. n. 118/2011 - art. 11, comma 2:

Le amministrazioni pubbliche di cui all'articolo 2 redigono un rendiconto semplificato per il cittadino, da divulgare sul proprio sito internet, recante una esposizione sintetica dei dati di bilancio, con evidenziazione delle risorse finanziarie umane e strumentali utilizzate dall'ente nel perseguimento delle diverse finalità istituzionali, dei risultati conseguiti con riferimento al livello di copertura ed alla qualità dei servizi pubblici forniti ai cittadini.

# RENDICONTO SEMPLIFICATO PER IL CITTADINO

## ESERCIZIO FINANZIARIO 2019

### Premessa

Il rendiconto semplificato per il cittadino, previsto dall'articolo 11, comma 2, del D.Lgs. 23 giugno 2011, n. 118, è un documento che il Comune mette a disposizione dei cittadini per una lettura facilitata del rendiconto di gestione 2019, approvato dal Consiglio Comunale con deliberazione n. 26 del 09/06/2020.

Il rendiconto di gestione è il documento che riassume contabilmente l'attività annuale dell'Ente, presentando i risultati finanziari, economici e patrimoniali conseguiti nell'esercizio trascorso; più specificatamente in esso vengono analizzate le entrate ordinarie finalizzate alla gestione dei vari servizi e, quindi, vengono riportati gli investimenti realizzati o in corso di completamento con indicazione delle singole fonti di finanziamento.

Il rendiconto della gestione rappresenta il momento finale del ciclo della programmazione e controllo dell'Ente che si conclude con la dimostrazione del risultato di gestione, in termini di avanzo/disavanzo di amministrazione.

Questo documento espone in forma semplificata e sintetica i dati del rendiconto di gestione, con evidenziazione delle risorse finanziarie umane e strumentali utilizzate dall'ente nel perseguimento delle diverse finalità istituzionali e dei risultati conseguiti, e vuole costituire uno strumento di controllo ed un atto di trasparenza della amministrazione verso tutti i cittadini ai quali i servizi pubblici sono indirizzati.

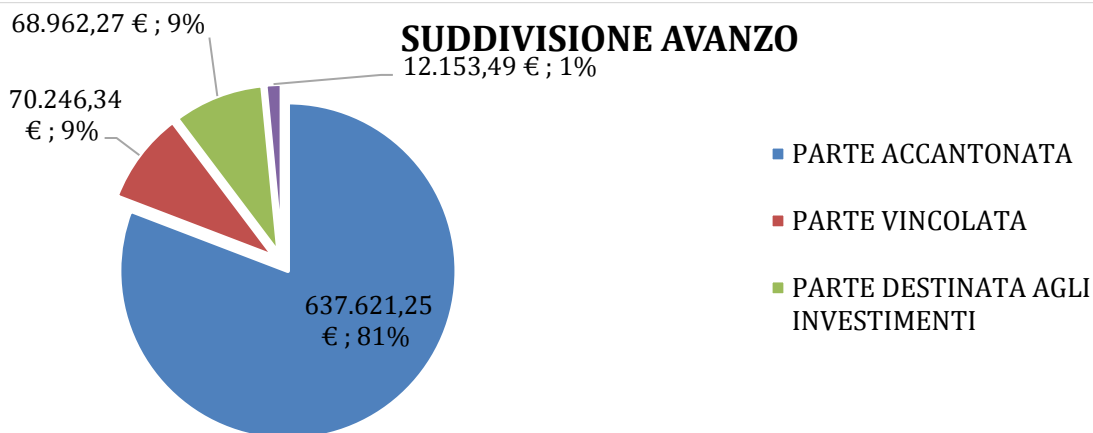
La versione completa ed integrale della relativa documentazione contabile è consultabile nel sito Internet del Comune, sotto la voce "Bilanci" della Sezione "Amministrazione Trasparente".

## Risultato di amministrazione 2019

Il risultato di amministrazione dell'esercizio 2019 è riportato nella seguente tabella: esso è il dato che mostra, in estrema sintesi, l'esito finanziario dell'esercizio che si è chiuso.

<b>Fondo di cassa al 1° gennaio 2019</b>	<b>275.648,59 €</b>
Riscossioni (+)	4.436.952,16 €
Pagamenti (-)	4.299.540,28 €
<b>Fondo di cassa al 31 dicembre 2019</b>	<b>413.060,47 €</b>
Residui attivi (crediti) (a)	4.896.851,69 €
Residui passivi (debiti) (b)	1.280.941,05 €
Differenza (a - b)	3.615.910,64 €
Fondo pluriennale vincolato (-)	3.239.987,76 €
<b>Avanzo di amministrazione al 31 dicembre 2019</b>	<b>788.983,35 €</b>

<b>PARTE ACCANTONATA</b>	<b>637.621,25 €</b>
Fondo crediti di dubbia esigibilità	612.291,63 €
Fondo perdite società partecipate	- €
Fondo contenzioso	6.000,00 €
Altri accantonamenti	19.329,62 €
<b>PARTE VINCOLATA</b>	<b>70.246,34 €</b>
da leggi e da principi contabili	8.376,29 €
da trasferimenti	30.520,05 €
da mutui	- €
vincoli attribuiti dall'Ente	31.350,00 €
altri vincoli	- €
<b>PARTE DESTINATA AGLI INVESTIMENTI</b>	<b>68.962,27 €</b>
<b>PARTE DISPONIBILE</b>	<b>12.153,49 €</b>



## Quadro generale riassuntivo della gestione di competenza e di cassa

Il risultato della gestione di competenza è indicativo della capacità dell'Ente di utilizzare le risorse che si sono rese disponibili nel corso dell'esercizio; queste le risultanze dell'esercizio 2019:

ENTRATE	ACCERTAMENTI	INCASSI (Competenza e residui)
Fondi di cassa all'inizio dell'esercizio		275.648,59
Utilizzo avanzo di amministrazione	77.000,00	
F.P.V. - Fondo pluriennale vincolato di parte corrente	66.452,91	
F.P.V. - Fondo pluriennale vincolato conto capitale	500.683,62	
<b>TITOLO I - Entrate correnti di natura tributaria, contributiva e perequativa</b>	<b>2.476.355,75</b>	<b>2.501.105,81</b>
TITOLO II - Trasferimenti correnti	421.770,41	403.065,41
TITOLO III - Entrate extratributarie	626.272,06	661.085,44
TITOLO IV - Entrate in conto capitale	3.033.463,75	301.958,04
TITOLO V - Entrate da riduzione di attività finanziaria	110.000,00	0,00
<b>Totale entrate finali (Tit. I+II+III+IV+V)</b>	<b>6.667.861,97</b>	<b>3.867.214,70</b>
TITOLO VI - Accensione di prestiti	110.000,00	110.000,00
TITOLO VII - Anticipazioni di Istituto Tesoriere/Cassiere	0,00	0,00
TITOLO IX - Entrate per conto di terzi e partite di giro	459.982,46	459.737,46
<b>Totale entrate dell'esercizio</b>	<b>7.237.844,43</b>	<b>4.436.952,16</b>
<b>TOTALE COMPLESSIVO ENTRATE</b>	<b>7.881.980,96</b>	<b>4.712.600,75</b>
Disavanzo dell'esercizio	0,00	0,00
<b>TOTALE A PAREGGIO</b>	<b>7.881.980,96</b>	<b>4.712.600,75</b>
<b>SPESE</b>	<b>IMPEGNI</b>	<b>PAGAMENTI (Competenza e residui)</b>
Disavanzo di amministrazione	8.376,29	-
<b>TITOLO I - Spese correnti</b>	<b>3.269.179,48</b>	<b>3.143.601,92</b>
<i>Fondo pluriennale vincolato di parte corrente</i>	<i>89.196,97</i>	
<b>TITOLO II - Spese in conto capitale</b>	<b>488.827,38</b>	<b>483.611,71</b>
<i>Fondo pluriennale vincolato in conto capitale</i>	<i>3.150.790,79</i>	<i>0,00</i>
<b>TITOLO III - Spese per incremento di attività finanziarie</b>	<b>110.000,00</b>	<b>110.000,00</b>
<i>Fondo pluriennale vincolato per attività finanziarie</i>	<i>0,00</i>	<i>0,00</i>
<b>Totale spese finali (Tit. I+II+III+FPV)</b>	<b>7.107.994,62</b>	<b>3.737.213,63</b>
TITOLO IV - Rimborso di prestiti	97.494,19	97.494,19
TITOLO V - Chiusura anticipazioni da Istituto Tesoriere	0,00	0,00
TITOLO VII - Spese per conto di terzi e partite di giro	459.982,46	464.832,46
<b>Totale spese dell'esercizio</b>	<b>7.665.471,27</b>	<b>4.299.540,28</b>
<b>TOTALE COMPLESSIVO SPESE</b>	<b>7.673.847,56</b>	<b>4.299.540,28</b>
Avanzo di competenza/Fondo di cassa	208.133,40	413.060,47
<b>TOTALE A PAREGGIO</b>	<b>7.881.980,96</b>	<b>4.712.600,75</b>

## La gestione corrente

La parte corrente del bilancio comprende le entrate e le spese destinate all'ordinario funzionamento dell'Ente.

**Le entrate correnti:** sono le risorse che l'Ente impiega per la copertura delle spese correnti, destinate a coprire il costo dei servizi pubblici e finanziare le spese di funzionamento, cioè le spese per:

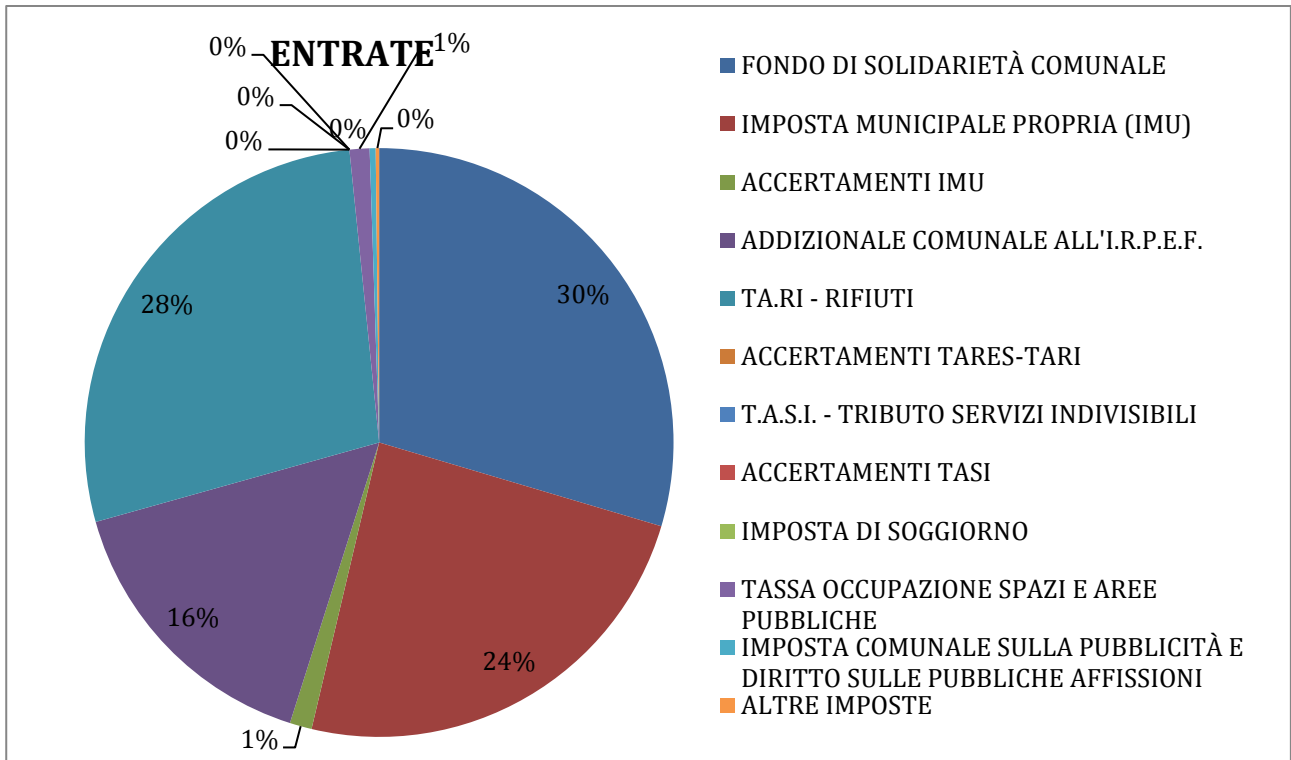
- personale;
- acquisto di beni;
- prestazioni di servizi (utenze telefoniche ed elettriche, riscaldamento, acqua, ecc.);
- trasferimenti correnti (contributi volti a promuovere attività di soggetti terzi);
- imposte e tasse;
- quota di capitale ed interessi per mutui in ammortamento.

ENTRATE CORRENTI		Previsione definitiva	Entrate accertate	Entrate riscosse
Titolo I	Entrate correnti di natura tributaria, contributiva e perequativa	2.517.371,22	2.476.335,75	2.042.449,98
Titolo II	Trasferimenti correnti	438.264,28	421.770,41	134.737,90
Titolo III	Entrate extratributarie	725.235,12	626.272,06	462.815,24
<b>TOTALE ENTRATE CORRENTI</b>		<b>3.680.870,62</b>	<b>3.524.378,22</b>	<b>2.640.003,12</b>

Le principali entrate dell'esercizio sono state le seguenti:

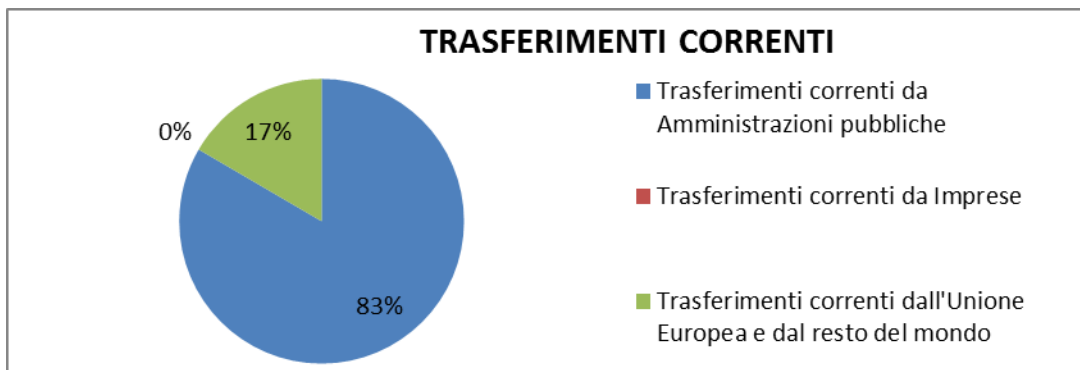
a) tra le entrate tributarie:

Tipologia	Accertamenti	Riscossioni Competenza
Fondo di Solidarietà Comunale	732.847,79	725.105,11
Imposta municipale propria (IMU)	596.674,36	574.345,64
Accertamenti IMU	30.000,00	215,00
Addizionale Comunale all'I.R.P.E.F.	390.000,00	171.209,12
TA.RI - rifiuti	686.918,43	532.758,71
Accertamenti TARES-TARI	0,00	0,00
T.A.S.I. - Tributo Servizi Indivisibili	0,00	0,00
Accertamenti TASI	0,00	0,00
Imposta di soggiorno	0,00	0,00
Tassa occupazione spazi e aree pubbliche	27.149,28	26.391,44
Imposta comunale sulla pubblicità e diritto sulle pubbliche affissioni	8.114,89	7.773,96
Altre imposte	4.651,00	4.651,00
<b>TOTALE</b>	<b>2.476.355,75</b>	<b>2.042.449,98</b>



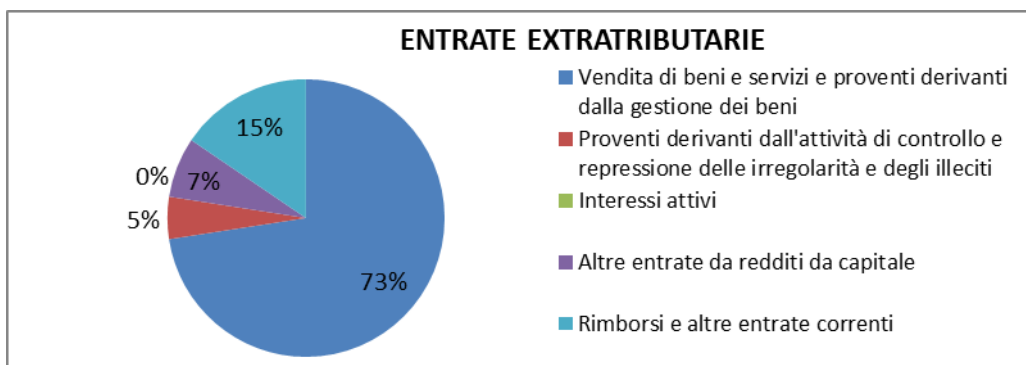
b) tra i trasferimenti correnti:

Tipologia	Accertamenti	Riscossioni Competenza
Trasferimenti correnti da Amministrazioni pubbliche	351.770,41	134.737,90
Trasferimenti correnti da Imprese	0,00	0,00
Trasferimenti correnti dall'Unione Europea e dal resto del mondo	70.000,00	0,00
<b>TOTALE</b>	<b>421.770,41</b>	<b>134.737,90</b>



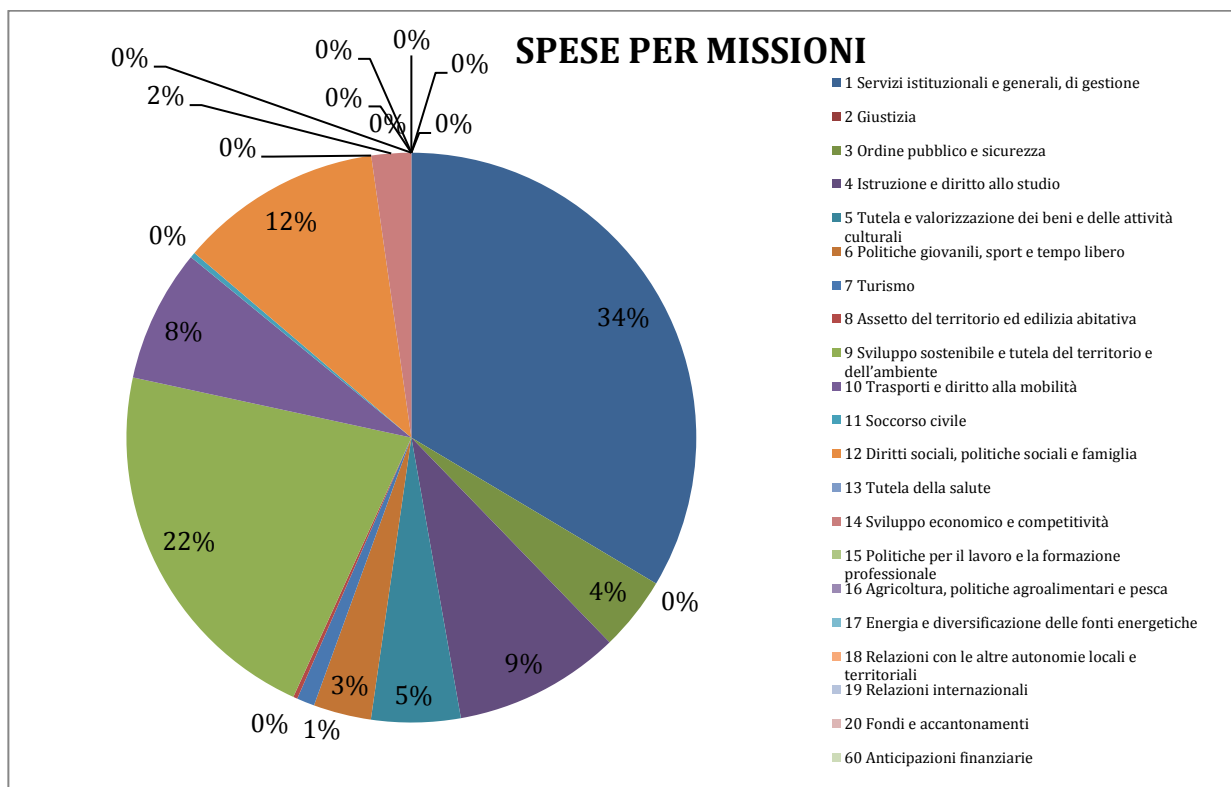
c) tra le entrate extratributarie:

Tipologia	Accertamenti	Riscossioni Competenza
Vendita di beni e servizi e proventi derivanti dalla gestione dei beni	454.453,16	338.012,50
Proventi derivanti dall'attività di controllo e repressione delle irregolarità e degli illeciti	30.731,82	2.759,81
Interessi attivi	0,00	0,00
Altre entrate da redditi da capitale	43.916,58	43.916,58
Rimborsi e altre entrate correnti	97.170,50	78.126,35
<b>TOTALE</b>	<b>626.272,06</b>	<b>462.815,24</b>



**Le spese correnti:** le entrate sopra indicate sono state impiegate come segue per finanziare le spese correnti, destinate a garantire l'ordinario funzionamento dei servizi:

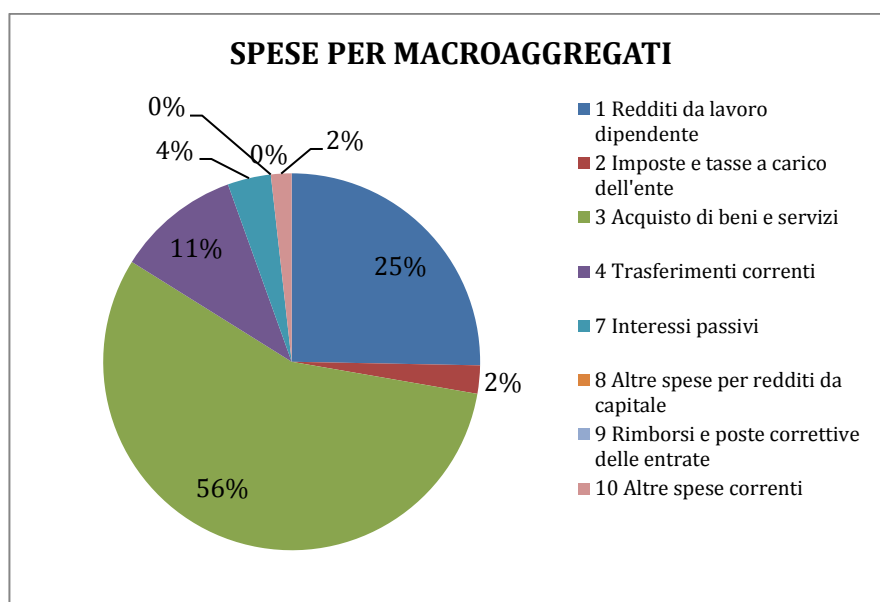
<b>SPESE CORRENTI ANNO 2019 - CLASSIFICAZIONE PER MISSIONI</b>			
<b>Missione</b>	<b>Descrizione</b>	<b>IMPORTO</b>	<b>%</b>
1	Servizi istituzionali e generali, di gestione	1.097.113,79	33,56%
2	Giustizia	-	0,00%
3	Ordine pubblico e sicurezza	137.309,50	4,20%
4	Istruzione e diritto allo studio	309.179,14	9,46%
5	Tutela e valorizzazione dei beni e delle attività culturali	165.351,37	5,06%
6	Politiche giovanili, sport e tempo libero	107.204,70	3,28%
7	Turismo	32.910,10	1,01%
8	Assetto del territorio ed edilizia abitativa	7.845,17	0,24%
9	Sviluppo sostenibile e tutela del territorio e dell'ambiente	705.757,31	21,59%
10	Trasporti e diritto alla mobilità	246.183,80	7,53%
11	Soccorso civile	9.906,18	0,30%
12	Diritti sociali, politiche sociali e famiglia	376.687,53	11,52%
13	Tutela della salute	-	0,00%
14	Sviluppo economico e competitività	73.730,89	2,26%
15	Politiche per il lavoro e la formazione professionale	-	0,00%
16	Agricoltura, politiche agroalimentari e pesca	-	0,00%
17	Energia e diversificazione delle fonti energetiche	-	0,00%
18	Relazioni con le altre autonomie locali e territoriali	-	0,00%
19	Relazioni internazionali	-	0,00%
20	Fondi e accantonamenti	-	0,00%
60	Anticipazioni finanziarie	-	0,00%
<b>TOTALE SPESE CORRENTI</b>		<b>3.269.179,48</b>	<b>100,00%</b>





La spesa corrente è stata destinata alle seguenti tipologie di spesa (macroaggregati):

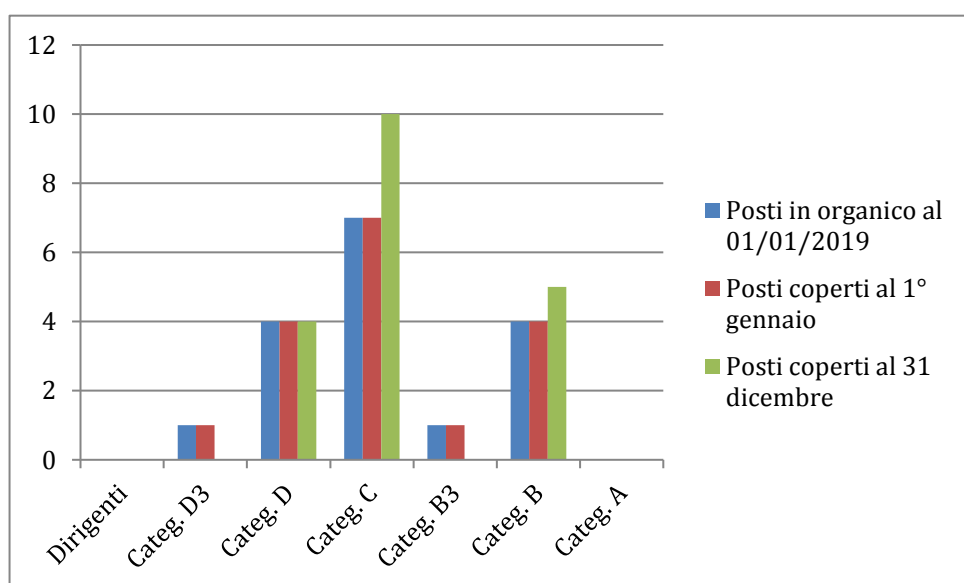
<b>SPESE CORRENTI ANNO 2019 - CLASSIFICAZIONE PER MACROAGGREGATI</b>			
<b>Macroaggregato</b>	<b>Descrizione</b>	<b>IMPORTO</b>	<b>%</b>
1	Redditi da lavoro dipendente	827.232,99	25,30%
2	Imposte e tasse a carico dell'ente	79.176,94	2,42%
3	Acquisto di beni e servizi	1.835.996,55	56,16%
4	Trasferimenti correnti	347.260,38	10,62%
7	Interessi passivi	121.549,79	3,72%
8	Altre spese per redditi da capitale	-	-
9	Rimborsi e poste correttive delle entrate	0,00	0,00%
10	Altre spese correnti	57.962,83	1,77%
<b>Totale spese correnti</b>		<b>3.269.179,48</b>	<b>100,00%</b>



## Il personale

La complessiva disponibilità di personale nell'esercizio è riepilogata nella seguente tabella:

Tipologie	Posti in organico al 01/01/2019	Posti coperti	
		al 1° gennaio	al 31 dicembre
Dirigenti	0	0	0
Categ. D3	1	1	0
Categ. D	4	4	4
Categ. C	7	7	10
Categ. B3	1	1	0
Categ. B	4	4	5
Categ. A	0	0	0
<b>TOTALE</b>	<b>17</b>	<b>17</b>	<b>19</b>



## L'equilibrio economico-finanziario corrente

L'equilibrio economico-finanziario del bilancio è stato assicurato come segue per la parte corrente:

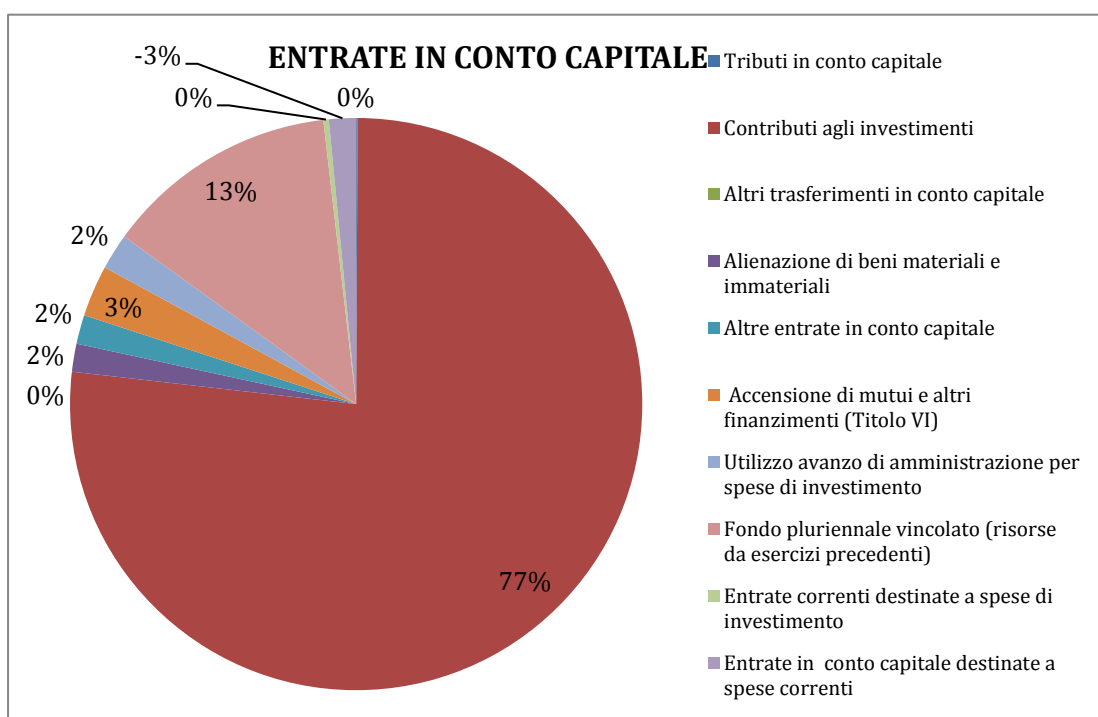
<b>EQUILIBRIO ECONOMICO-FINANZIARIO DI PARTE CORRENTE</b>			
<b>ENTRATE</b>		<b>SPESE</b>	
Entrate Titoli I - II - III	3.524.398,22	Spese Titolo I	3.269.179,48
F.P.V. di parte corrente (+)	66.452,91	Rimborso prestiti Titolo IV	97.494,19
Avanzo di amministrazione applicato a spesa corrente (+)	0,00	F.P.V. di parte corrente	89.196,97
Recupero disavanzo di amministrazione esercizio precedente (-)	8.376,29	F.P.V. di spesa - Titolo 2.04	0,00
Entrate correnti destinate a spese di investimento (-)	11.600,00		
Entrate di parte capitale destinate a spese correnti (+)	57.897,08		
<b>Totale (a)</b>	<b>3.628.771,92</b>	<b>Totale (b)</b>	<b>3.455.870,64</b>
<i>Saldo di parte corrente (a - b): €</i>			<i>172.901,28</i>

## La gestione in conto capitale

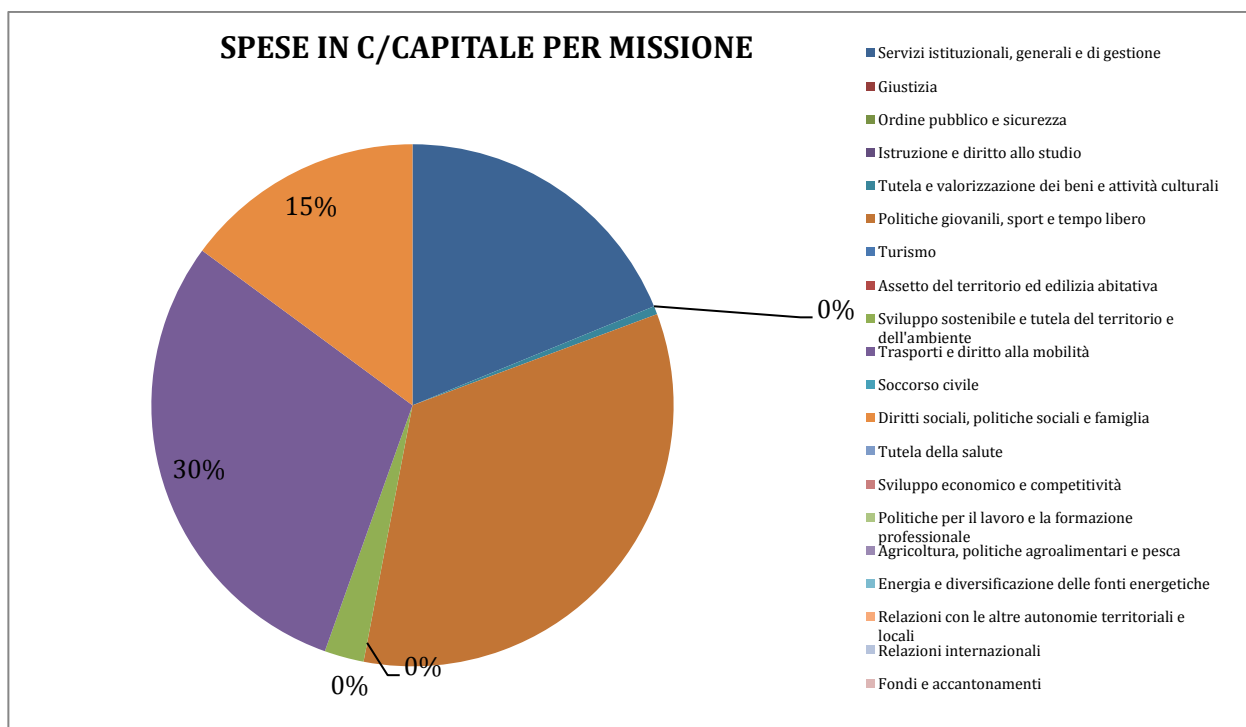
In questa parte del bilancio sono riportate le entrate accertate in conto capitale (alienazioni, mutui, contributi statali e di altri Enti, ecc.) destinate a finanziare le spese che l'Ente sostiene per la realizzazione di opere pubbliche ed investimenti diversi, quali:

- opere di viabilità;
- realizzazione e manutenzione di immobili, strutture sportive, ricreative e sociali;
- impianti di pubblica illuminazione;
- acquisto automezzi di servizio;
- acquisto di beni durevoli per uffici e scuole.

ENTRATE IN CONTO CAPITALE	IMPORTI
Tributi in conto capitale	3.115,04
Contributi agli investimenti	2.908.314,34
Altri trasferimenti in conto capitale	0,00
Alienazione di beni materiali e immateriali	60.002,00
Altre entrate in conto capitale	62.032,37
Accensione di mutui e altri finanziamenti (Titolo VI)	110.000,00
Utilizzo avanzo di amministrazione per spese di investimento	77.000,00
Fondo pluriennale vincolato (risorse da esercizi precedenti)	500.683,62
Entrate correnti destinate a spese di investimento	11.600,00
Entrate in conto capitale destinate a spese correnti	-57.897,08
<b>TOTALE RISORSE DI PARTE CAPITALE</b>	<b>3.674.850,29</b>



MISSIONE	SPESE IN CONTO CAPITALE PER MISSIONE	IMPORTI
1	Servizi istituzionali, generali e di gestione	91.928,47
2	Giustizia	0,00
3	Ordine pubblico e sicurezza	0,00
4	Istruzione e diritto allo studio	0,00
5	Tutela e valorizzazione dei beni e attività culturali	2.522,56
6	Politiche giovanili, sport e tempo libero	164.643,79
7	Turismo	0,00
8	Assetto del territorio ed edilizia abitativa	0,00
9	Sviluppo sostenibile e tutela del territorio e dell'ambiente	11.954,75
10	Trasporti e diritto alla mobilità	144.921,47
11	Soccorso civile	0,00
12	Diritti sociali, politiche sociali e famiglia	72.856,34
13	Tutela della salute	0,00
14	Sviluppo economico e competitività	
15	Politiche per il lavoro e la formazione professionale	0,00
16	Agricoltura, politiche agroalimentari e pesca	0,00
17	Energia e diversificazione delle fonti energetiche	0,00
18	Relazioni con le altre autonomie territoriali e locali	0,00
19	Relazioni internazionali	0,00
20	Fondi e accantonamenti	0,00
	<b>TOTALE SPESE DI PARTE CAPITALE</b>	<b>488.827,38</b>



## L'equilibrio economico-finanziario c/capitale

L'equilibrio economico-finanziario del bilancio è stato assicurato come segue per la parte capitale:

<b>EQUILIBRIO ECONOMICO-FINANZIARIO DI PARTE CAPITALE</b>			
<b>ENTRATE</b>		<b>SPESE</b>	
Entrate Titoli IV - V - VI	3.253.463,75	Spese Titolo II	488.827,38
F.P.V. di parte capitale (+)	500.683,62	F.P.V. di parte capitale	3.150.790,79
Avanzo di amministrazione per spese d'investimento (+)	77.000,00	Spese per acquisizione di attività finanziarie	0,00
Entrate capitale destinate a spese correnti (-)	57.897,08	Spese per trasferimenti in c/capitale	0,00
Entrate Titolo 5.04 relative a Altre entrate per riduzione di attività finanziarie (-)	110.000,00		
Entrate di parte corrente destinate a spese di investimento (+)	11.600,00		
<b>Totale (a)</b>	<b>3.674.850,29</b>	<b>Totale (b)</b>	<b>3.639.618,17</b>
<i>Saldo di parte capitale (a - b): €</i>	<i>35.232,12</i>		

## Situazione economico - patrimoniale

Il conto economico d' esercizio rileva i componenti positivi e negativi della gestione, secondo criteri di competenza economica; per l'esercizio 2019 si chiude con il risultato finale così determinato:

CONTO ECONOMICO	IMPORTI
Proventi della gestione	6.499.935,02
Costi della gestione	3.680.752,55
<b>Risultato della gestione</b>	<b>2.819.182,47</b>
Proventi ed oneri da aziende speciali partecipate	0,00
<b>Risultato della gestione operativa</b>	<b>2.819.182,47</b>
Proventi (+) ed oneri (-) finanziari	-77.787,47
Rettifiche di valore attività finanziarie	0,00
Proventi (+) ed oneri (-) straordinari	97.097,35
<b>Risultato prima delle imposte</b>	<b>2.838.492,35</b>
Imposte	48.944,02
<b>RISULTATO ECONOMICO D'ESERCIZIO</b>	<b>2.789.548,33</b>

Il patrimonio è costituito dal complesso dei beni e dei rapporti giuridici, attivi e passivi, suscettibili di una valutazione economica. La differenza tra attivo e passivo patrimoniale costituisce il patrimonio netto dell'Ente.

La gestione patrimoniale nel suo complesso è direttamente correlata a quella economica, ed evidenzia le variazioni tra le voci dell'attivo e del passivo, così come risultanti al termine dell'esercizio. Il conto del patrimonio alla data del 31 dicembre 2019 evidenzia i seguenti risultati:

STATO PATRIMONIALE	
ATTIVO	
	IMPORTI
Immobilizzazioni: immateriali	183,00
materiali	12.446.436,50
finanziarie	594.010,26
Attivo circolante	4.728.633,02
Ratei e risconti	47.937,46
<b>TOTALE DELL'ATTIVO</b>	<b>17.817.200,24</b>
PASSIVO	
Patrimonio netto	8.636.295,29
Fondi rischi e oneri	17.563,12
Trattamento di Fine Rapporto	7.766,50
Debiti	3.981.762,92
Ratei e risconti	5.173.812,41
<b>TOTALE DEL PASSIVO</b>	<b>17.817.200,24</b>

IL SINDACO  
(Giannalberto Luzi)

---

IL RESPONSABILE DEL SERVIZIO FINANZIARIO  
(Lani Claudio)

---